


# I 115 LAVAPAVIMENTI UOMO A BORDO





# I 115 LAVAPAVIMENTI UOMO A BORDO



	I 115 SS B	I 115 SS G/P
Larghezza utile lavoro	1150 mm	1150 mm
Rendimento orario max	6900 mcq/h	8050 mcq/h
Autonomia	3 h	/
Capacità serba. gas/diesel	/	20 l
Capacità serba. soluzione	210 l	210 l
Capacità contenit. rifiuti	220 l	220 l
Pista spazzante con spazzole laterali	450 l	450 l
Superficie filtrante	6	6
Trazione	1 motore idraulico	1 motore idraulico
Velocità di avanzamento	0-6 km/h	0-6 km/h
Max pendenza	10 %	10 %
Depressione	176 mBr	176 mBr
Pressione testata spazzole	180 kg	180 kg
Rumorosità	75 dB	75 dB
Corridoio di sterzata	1900 mm	1900 mm

La batteria di questa macchina è progettata per grandi applicazioni commerciali e di stoccaggio per interni ed esterni, per uso intenso. Ideale per grandi centri di distribuzione, parcheggi, depositi di trasporto e centri commerciali.



ALIMENTAZIONE		
Potenza motore	/	Gas / Diesel / Gpl
Motore lavaggio	2x36v 500 w	2 x 36 v 500 w
Motore aspirazione	2x 36v 500w	2x 36v 500w
Motore spazzola	3 x 36v 900w	3 x 36v 900w
Motore scuotifiltro	1x36v 4.3A 7000 rpm	1x36v 4.3A 7000 rpm
Motore trazione	idraulic GLT 400	idraulic GLT 400
Alimentazione	bat. 36v 630 Amp/h	/
Batterie	36v 630 A	/

DIMENSIONI		
Dimensioni	2100 mm	2100 mm
Larghezza spazzole	1200 mm	1200 mm
Diametro spazzole	3 x 380 mm	3 x 380 mm
Altezza con rool bar	1420 mm	1420 mm
Altezza senza rool bar	1420 mm	1420 mm
Spazzola centrale	300 x 850 mm	300 x 850 mm
Spazzola laterali anteriori	2 x 550 mm	2 x 550 mm
Larghezza terqipavimento	1350 mm	1350 mm
Peso macchina	960 kg	960 kg
Peso batterie	644 kg	644 kg